

IF IT WORX, IT'S



BEDIENUNGS- ANLEITUNG

DIGITALES 
MULTIFUNKTIONSSYSTEM

P-4030 MFP
P-4035 MFP

Kopieren/Drucken/Scannen/Faxen
DIN A4




Listendruck

Sie können Berichte ausdrucken, um die Einstellungen und den Status des Geräts zu überprüfen.

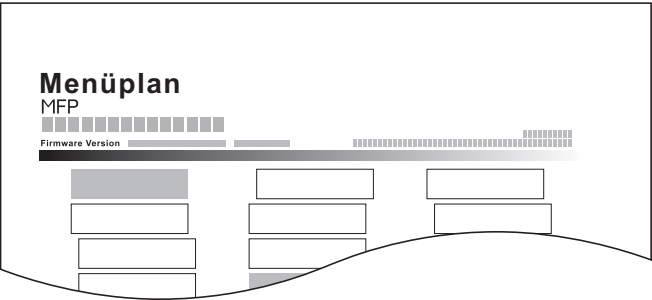
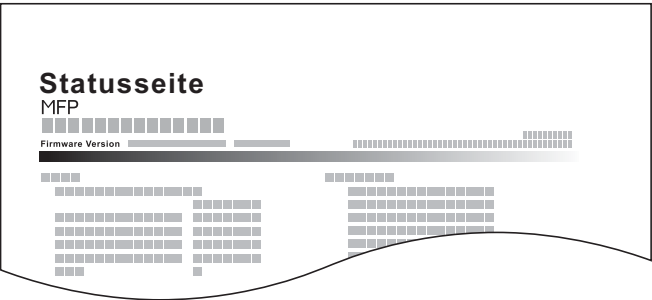
Bericht drucken

Systemmenü/
Zähler

▶ Bericht ▶ Bericht drucken



Falls ohne Anmeldung (Konto-ID nicht eingegeben) mit dem Systemmenü gearbeitet wird, obwohl die Kostenstellenverwaltung aktiviert ist, muss die Konto-ID eingegeben werden, um den Bericht zu drucken.

Menüpunkt		Beschreibung
Bericht drucken	Menüplan	<p>Druckt den Menüplan aus, um die Geräteeinstellungen zu prüfen.</p> 
	Statusseite	<p>Hier finden Sie alle Informationen wie z. B. die aktuellen Einstellungen, verfügbarer Speicher sowie installierte Optionen.</p> 
	Schriftartliste	<p>Druckt zur Überprüfung ein Muster der Schriften aus, die auf dem Gerät installiert sind.</p> 