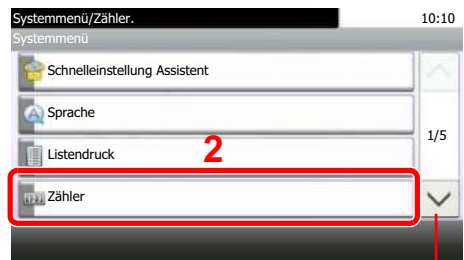



Zähler prüfen

Die Anzahl der gedruckten und gescannten Seiten kann überprüft werden.

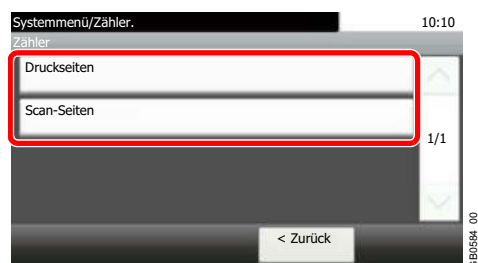
1 Anzeige aufrufen.

◆ Systemmenü / Zähler



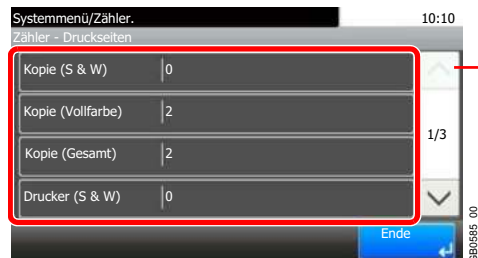
Über die Tasten [∨] oder [∧] bewegen Sie die Anzeige aufwärts oder abwärts.

2 Zähler überprüfen.



Wählen Sie, welche Zähler Sie prüfen möchten.

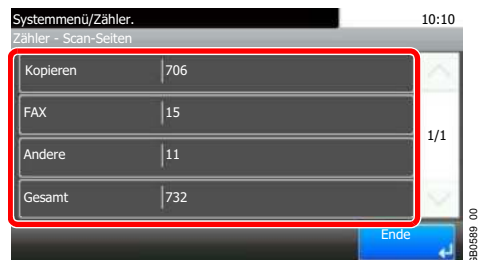
[Druckseiten]



Über die Tasten [∨] oder [∧] bewegen Sie die Anzeige aufwärts oder abwärts.

Bewegen Sie die Anzeige zur Überprüfung der Seiten. Tippen Sie auf [Anzahl nach Papierformat] und dann [Schwarz/weiß], um die Anzahl nach Papierformaten zu überprüfen.

[Gescannte Seiten]



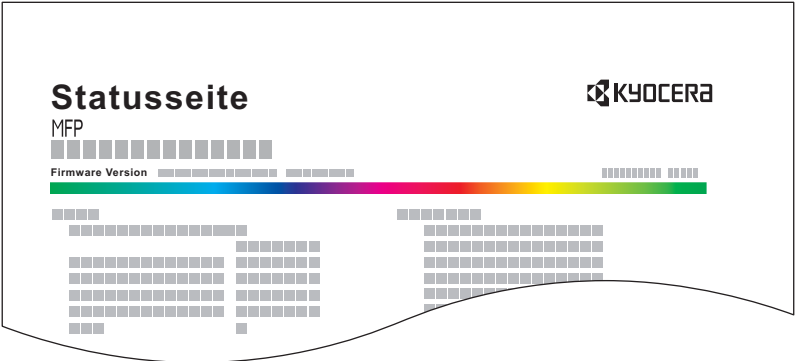
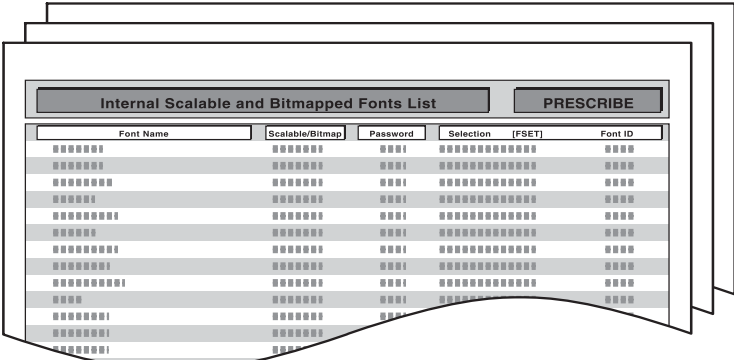
Sprache

Eigenschaft	Beschreibung
Sprache	Wählen Sie die Sprache in der Berührungsanzeige. Mögliche Werte: English, Deutsch, Français, Español, Italiano, Nederlands, Русский, Português

Listenausdrucke

Sie können Berichte ausdrucken, um die Einstellungen und den Status des Geräts zu überprüfen. Die Standardeinstellungen für den Druck der Ergebnisberichte können ebenfalls konfiguriert werden.

Verfügbare Ausdrücke

Eigenschaft	Beschreibung
Statusseite	<p>Hier finden Sie alle Informationen wie z. B. die aktuellen Einstellungen, verfügbarer Speicher, sowie installierte Zusatzgeräte.</p> 
Schriftartenliste	<p>Druckt zur Überprüfung ein Muster der Schriften aus, die auf dem Gerät installiert sind.</p> 
Netzwerkstatus	<p>Überprüfung der Informationen wie Netzwerkschnittstelle und Protokoll.</p> 