



Zähler prüfen

Die Anzahl der gedruckten und gescannten Seiten kann überprüft werden.

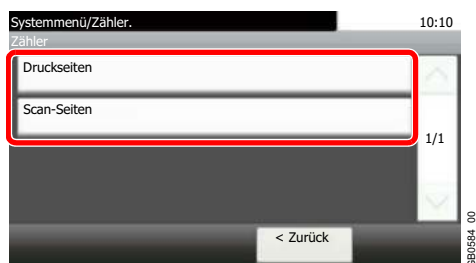
1 Aufruf der Anzeige.

◆ Systemmenü / Zähler



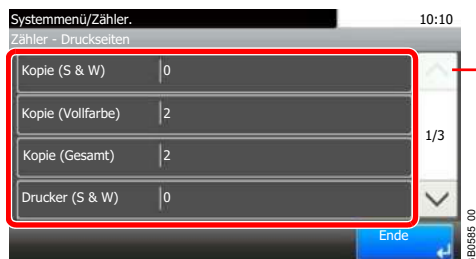
Über die Tasten [∨] oder [∧] bewegen Sie die Anzeige aufwärts oder abwärts.

2 Zähler überprüfen.



Wählen Sie, welche Zähler Sie prüfen möchten.

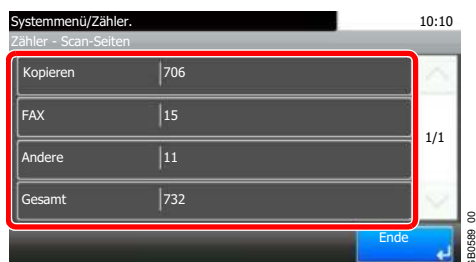
[Druckseiten]



Über die Tasten [∨] oder [∧] bewegen Sie die Anzeige aufwärts oder abwärts.

Bewegen Sie die Anzeige zur Überprüfung der Seiten. Tippen Sie auf [Anzahl nach Papierformat] und dann [Schwarz/weiß], um die Anzahl nach Papierformaten zu überprüfen.

[Gescannte Seiten]



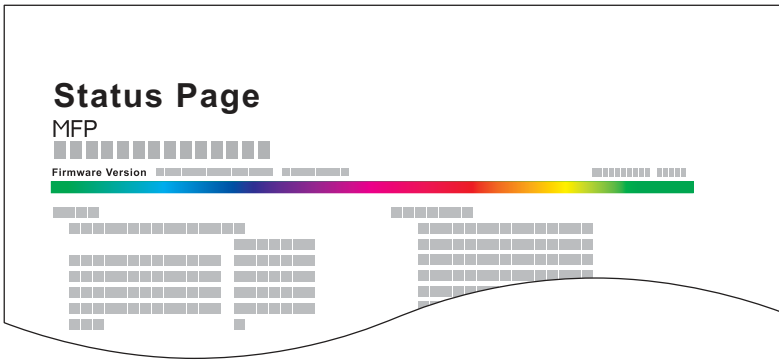
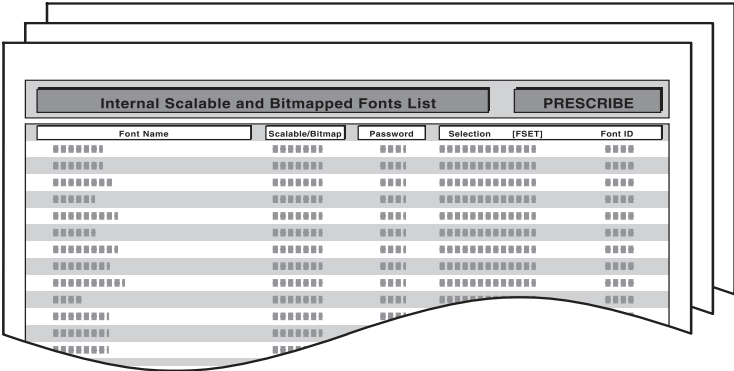
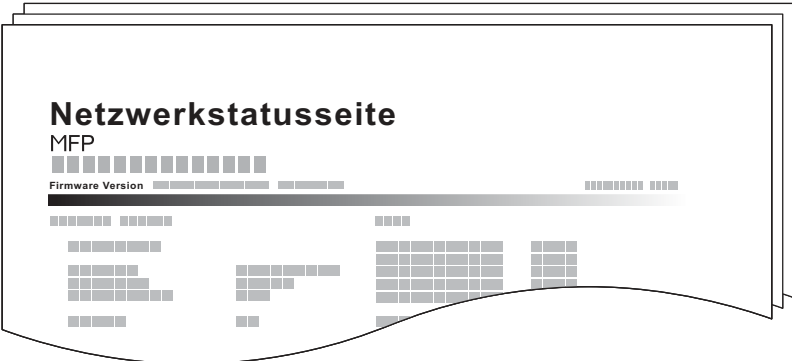
Sprache

| Eigenschaft | Beschreibung |
|----------------|--|
| Sprache | Wählen Sie die Sprache in der Berührungsanzeige. Mögliche Werte: English, Deutsch, Français, Español, Italiano, Nederlands, Русский, Português |

Listenausdrucke

Sie können Berichte ausdrucken, um die Einstellungen und den Status des Geräts zu überprüfen. Die Standardeinstellungen für den Druck der Ergebnisberichte können ebenfalls konfiguriert werden.

Verfügbare Ausdrücke

| Eigenschaft | Beschreibung |
|--------------------------|---|
| Statusseite | Hier finden Sie alle Informationen wie z. B. die aktuellen Einstellungen, verfügbarer Speicher, sowie installierte Zusatzgeräte.  |
| Schriftartenliste | Druckt zur Überprüfung ein Muster der Schriften aus, die auf dem Gerät installiert sind.  |
| Netzwerkstatus | Überprüfung der Informationen wie Netzwerkschnittstelle, Firmwareversion, Netzwerkadresse und Protokoll.  |