

IF IT WORX, IT'S



BEDIENUNGS- ANLEITUNG

DIGITALES  FARB-MULTIFUNKTIONSSYSTEM

6505 ci

7505 ci

Kopieren/Drucken/Scannen/Faxen
DIN A3



Bericht

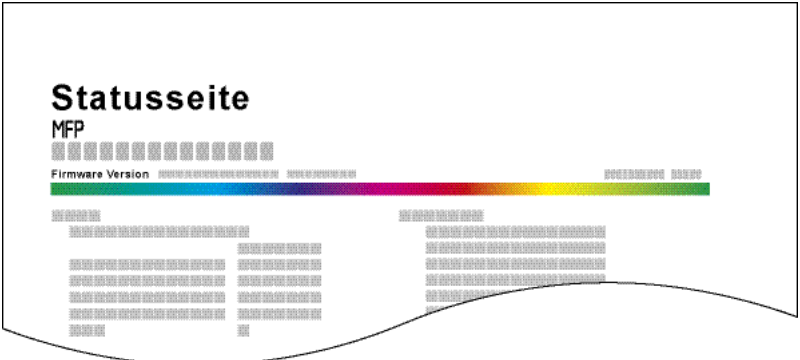
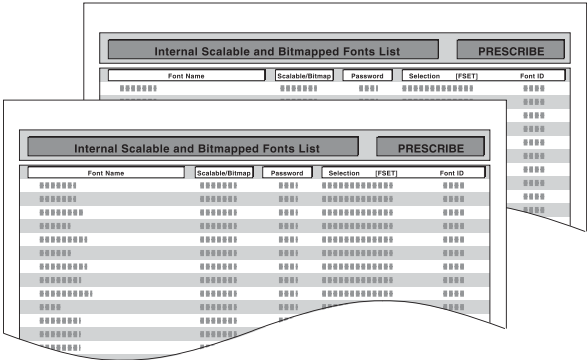
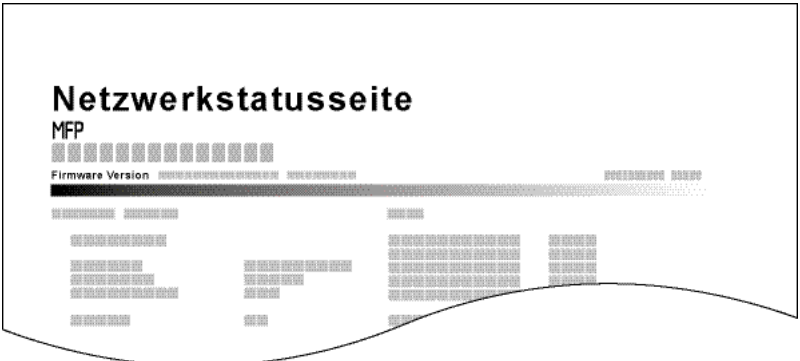
Sie können Berichte ausdrucken, um die Einstellungen und den Status des Geräts zu überprüfen. Die Standardeinstellungen für den Druck der Ergebnisberichte können ebenfalls konfiguriert werden.

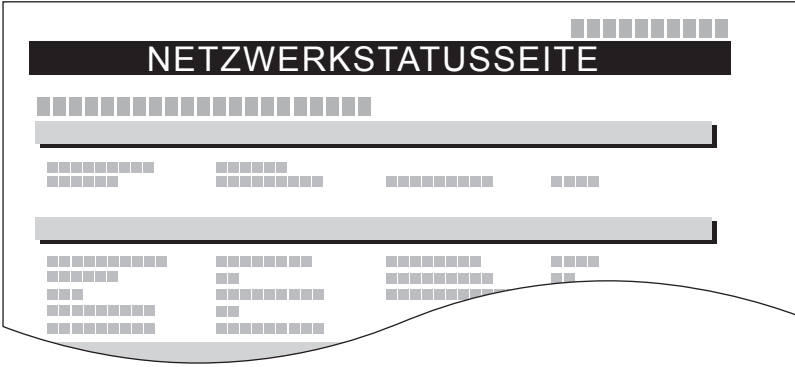

HINWEIS

Die Fiery Berichte müssen über die Fiery Anzeige aufgerufen werden.

Bericht drucken

Systemmenü  **Bericht**

Menüpunkt	Beschreibung
<p>Statusseite</p>	<p>Hier finden Sie alle Informationen wie z. B. die aktuellen Einstellungen, verfügbarer Speicher, sowie installierte Optionen.</p> 
<p>Schriftartenliste</p>	<p>Druckt zur Überprüfung ein Muster der Schriften aus, die auf dem Gerät installiert sind.</p> 
<p>Netzwerkstatus</p>	<p>Überprüfung der Informationen wie Netzwerkschnittstelle, Firmwareversion, Netzwerkadresse und Protokoll.</p> 

Menüpunkt	Beschreibung
Servicestatus	Druckt eine Servicestatus-Seite aus. Hier werden mehr Detailinformationen ausgegeben als auf der Statusseite. Mitarbeiter des Kundendiensts drucken in der Regel die Servicestatus-Seite aus, wenn Wartungsarbeiten vorgenommen werden.
Optionaler Netzwerk Status	<p>Druckt die optionale Netzwerk Status-Seite mit Informationen wie Netzwerkschnittstelle, Firmwareversion, Netzwerkadresse und Protokoll aus.</p> <div style="text-align: center;">  </div> <p> HINWEIS Diese Anzeige erscheint nur, wenn das optionale Netzwerkkarten-Kit installiert ist.</p>

Adminbericht-Einstellungen

Systemmenü  **Bericht**

Legt Einstellungen für den Faxbetrieb fest. Weitere Informationen siehe in der **FAX Bedienungsanleitung**.

Ergebnisbericht-Einstell.

Systemmenü  **Bericht**

Menüpunkt	Beschreibung
Sendeergebnis-Bericht	Nach Abschluss der Sendung kann automatisch ein Sendebericht ausgedruckt werden.
E-Mail/Ordner	Legt fest, ob nach einer E-Mail/Ordner-Übertragung ein Sendeergebnis-Bericht gedruckt wird. Mögliche Werte: Aus, Ein, Nur bei Fehler
FAX*¹	Weitere Informationen siehe in der FAX Bedienungsanleitung .
Vor Sendung abgebrochen	Ein Sendebericht kann auch dann gedruckt werden, wenn der Auftrag vor dem Senden gelöscht wurde. Mögliche Werte: Aus, Ein
Empfangsformat	Die im Sendebericht ausgedruckten Daten des Empfängers können ausgewählt werden. Mögliche Werte: Name oder Ziel, Name und Ziel
Auflösung Faxsendung*¹	Weitere Informationen siehe in der FAX Bedienungsanleitung .
Einst. Meld. Auftragsende*¹	Weitere Informationen siehe in der FAX Bedienungsanleitung .
Typ Empf.ergebnisbericht*¹*²	Weitere Informationen siehe in der FAX Bedienungsanleitung .

*1 Wird nur angezeigt, wenn das optionale FAX-Kit installiert ist.

*2 Die Anzeige erfolgt nicht, wenn die Einstellung Ergebnisbericht Faxempfang auf [Aus] steht.