

IF IT WORX, IT'S



BEDIENUNGS- ANLEITUNG

DIGITALES 
MULTIFUNKTIONSSYSTEM

1856/2256


Kopieren/Drucken/Scannen/Faxen
DIN A3



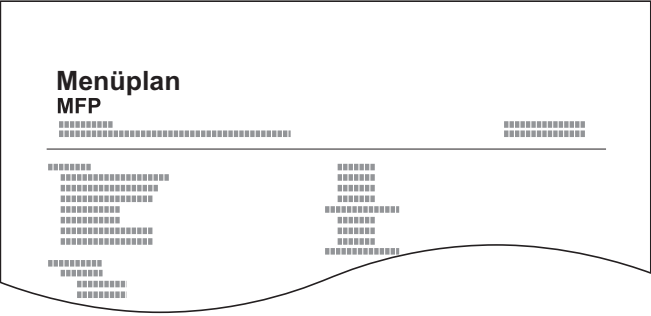
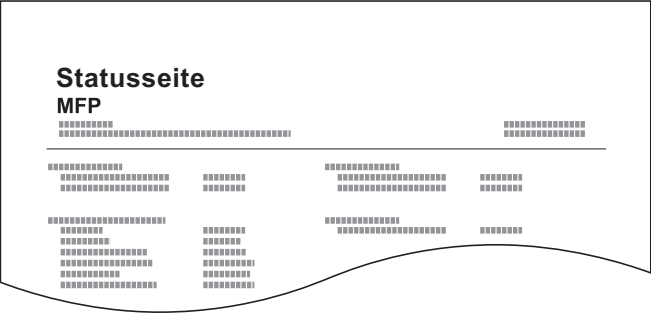
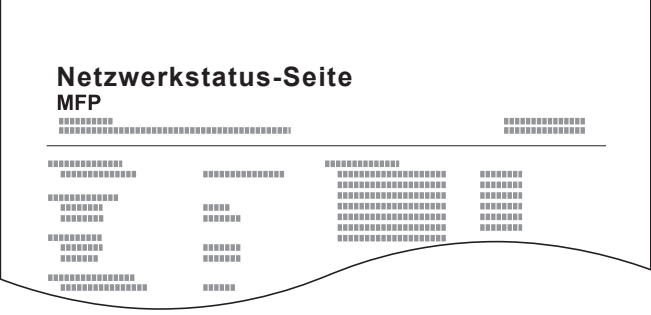

Berichte

Sie können Berichte ausdrucken, um die Einstellungen und den Status des Geräts zu überprüfen.

Bericht drucken



Falls ohne Anmeldung (Konto-ID nicht eingegeben) mit dem Systemmenü gearbeitet wird, obwohl die Kostenstellenverwaltung aktiviert ist, muss die Konto-ID eingegeben werden, um den Bericht zu drucken.

Funktion		Beschreibung
Bericht drucken	Menüplan	<p>Druckt den Menüplan aus, um die Geräteeinstellungen zu prüfen.</p> 
	Statusseite	<p>Hier finden Sie alle Informationen wie z. B. die aktuellen Einstellungen, verfügbarer Speicher, sowie installierte Optionen.</p> 
	Netzwerkstatus	<p>Überprüfung der Informationen wie Netzwerkschnittstelle, Firmware-Version, Netzwerkadresse und Protokoll.</p>  <p> HINWEIS Diese Anzeige erscheint nur, wenn das optionale Netzwerk-Karten-Kit installiert ist.</p>
	Servicestatus	<p>Druckt eine Servicestatus-Seite aus. Hier werden mehr Detailinformationen ausgegeben als auf der Statusseite. Mitarbeiter des Kundendienstes drucken in der Regel die Servicestatus-Seite aus, wenn Wartungsarbeiten vorgenommen werden.</p>